

Ergebnisse der Kommunalwahl 2020 für Oberbarmen und Wichlinghausen

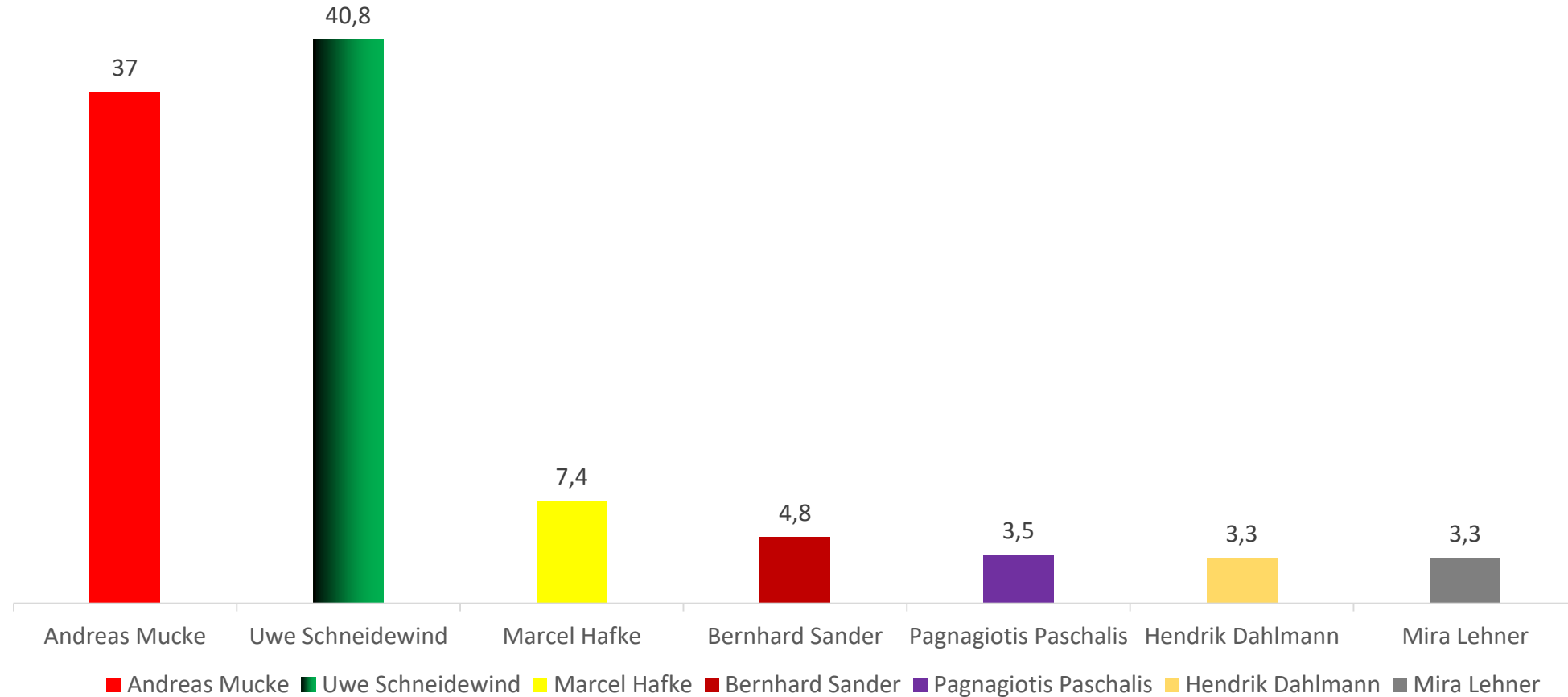
Vom 13. September 2020

Programmpunkte

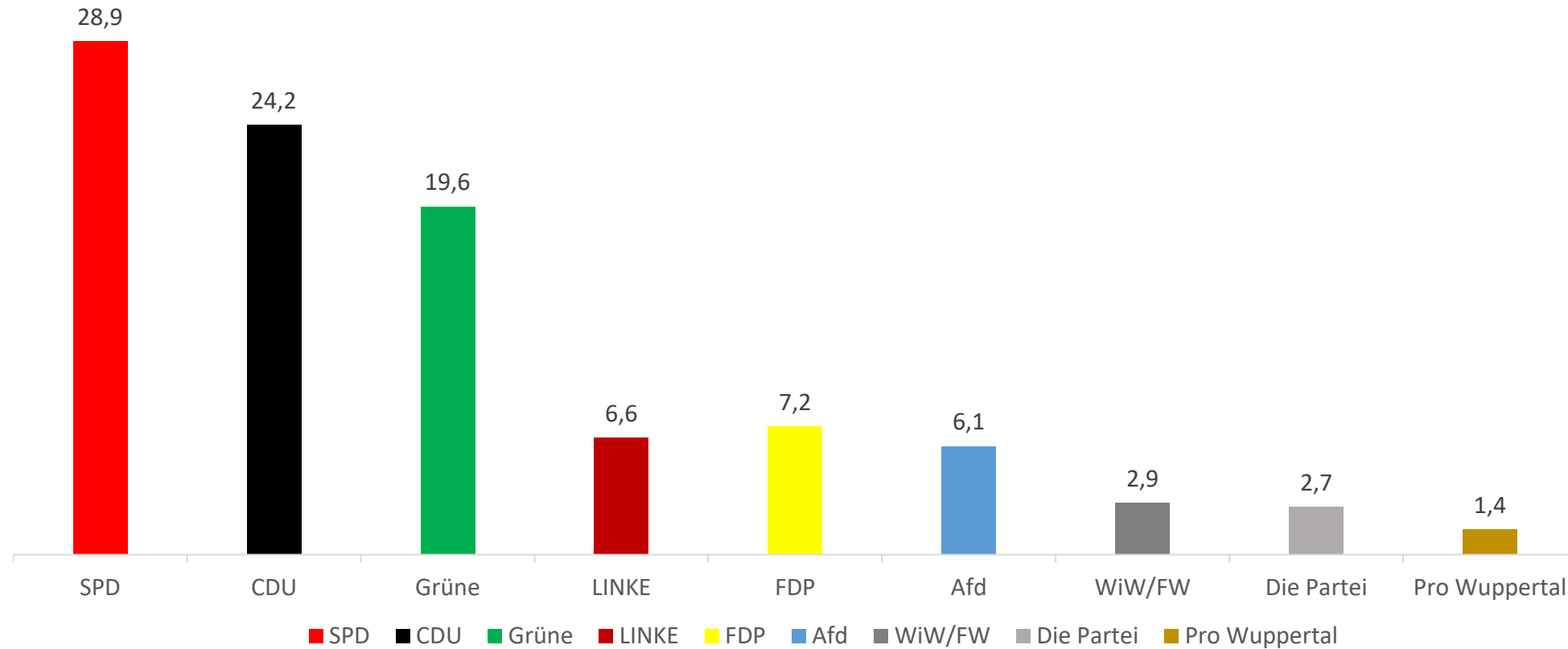
- Begrüßung
- Kommunalwahl in Wuppertal
 - Oberbürgermeister*innenwahl
 - Wahl zum Rat der Stadt Wuppertal
 - Kommunalwahl im Bezirk Oberbarmen
 - Bezirksvertretung
 - Wahlbeteiligung
- Interview mit Bezirksbürgermeisterin Christel Simon
- Markt der Möglichkeiten
- Verabschiedung



Oberbürgermeister*innenwahl: Am 27.09 geht es in die 2. Runde



Verteilung der Stimmen für den Rat der Stadt Wuppertal



Voraussichtliche Zusammensetzung des Rates der Stadt Wuppertal

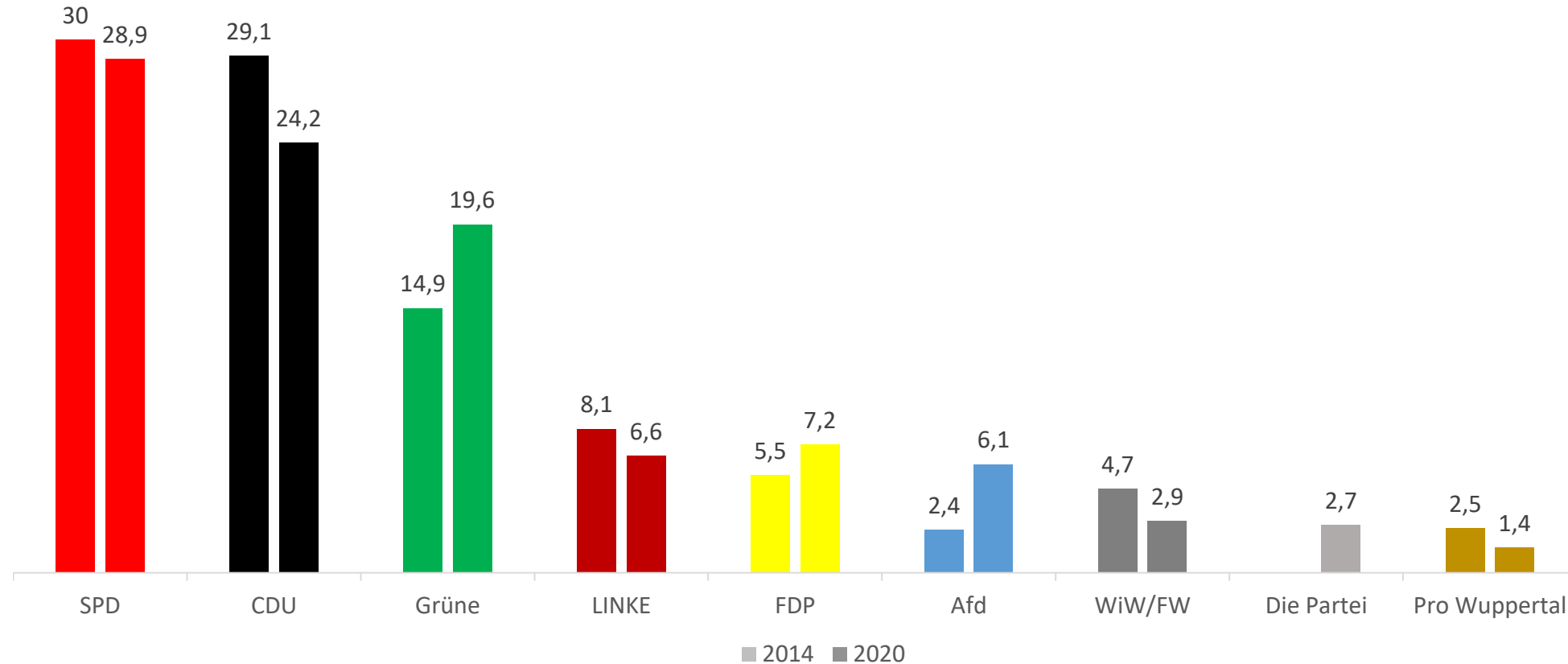
Stadt Wuppertal – Gesamtergebnis – Sitzverteilung

Ratswahl 13.09.2020



13.09.2020 22:08 Uhr – votemanager.de

Vergleich zur letzten Ratswahl (2014)



Für Oberbarmen in den Rat der Stadt gewählt (Direktmandat)



Oberbarmen:

**Daniela Goldbecker
(SPD)**



Wichlinghausen-Süd:

**Klaus Jürgen Reese
(SPD)**



Wichlinghausen-Nord:

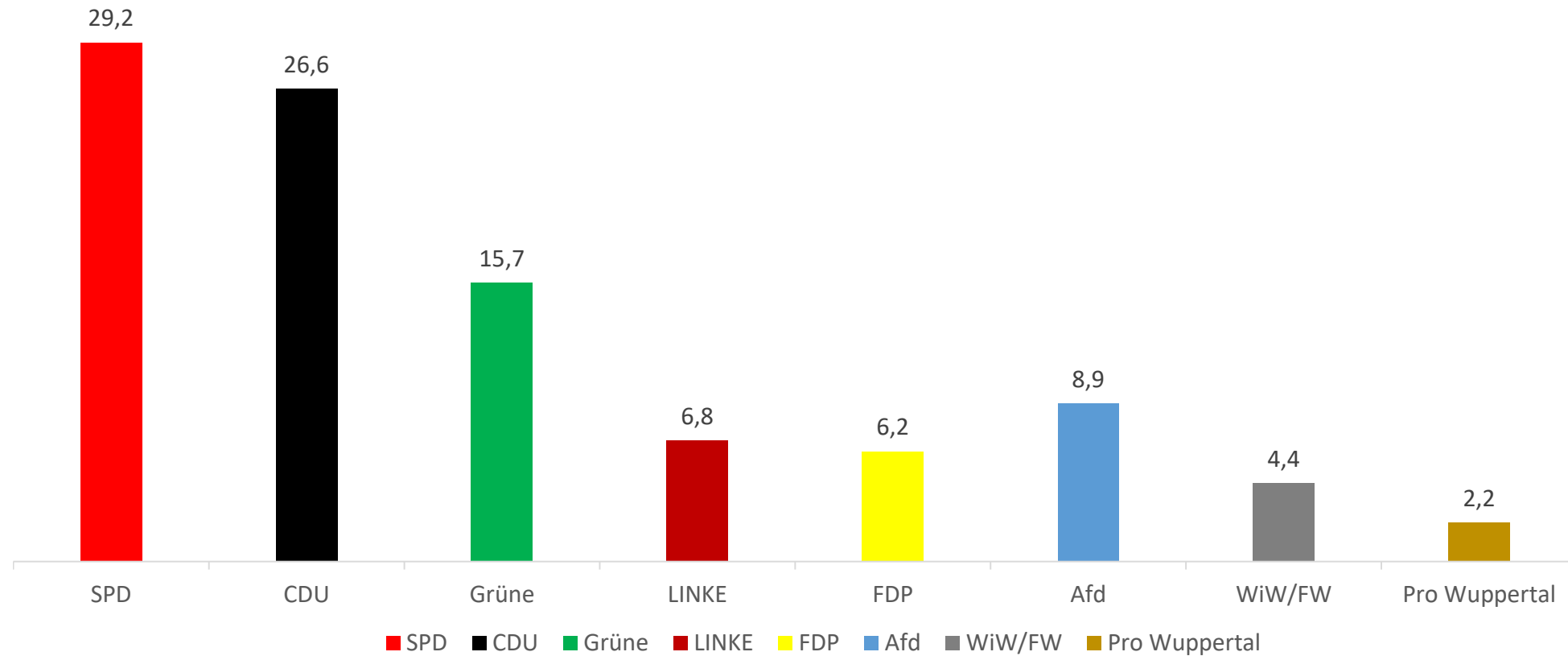
**Ioannis Stergiopoulos
(SPD)**



Nächstebreck:

Christian Wirtz (CDU)

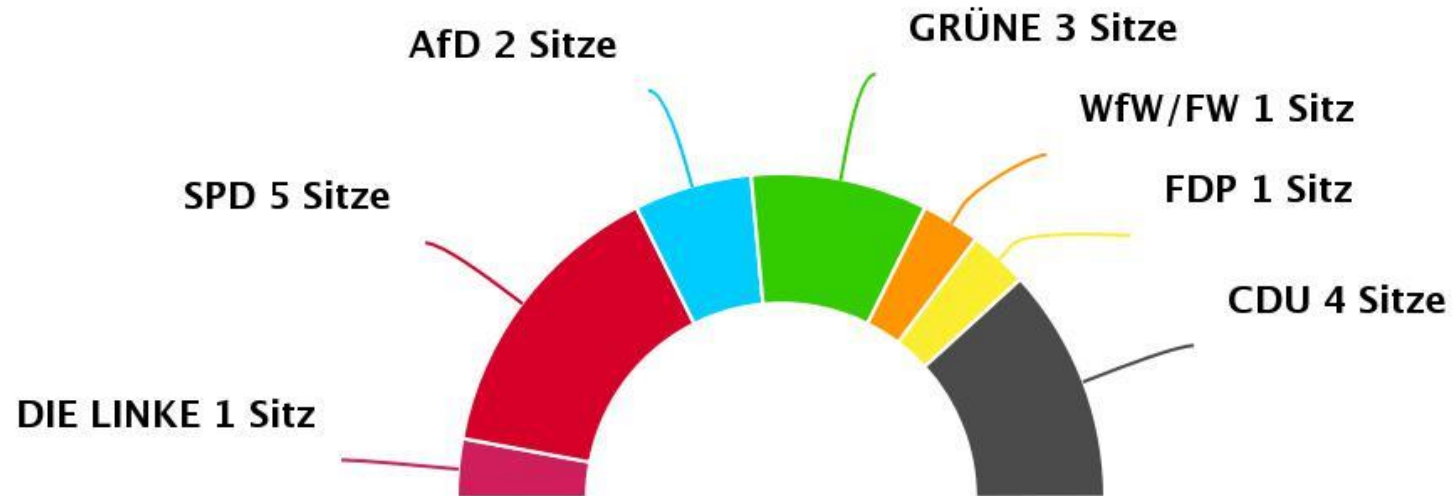
Bezirksvertretung Oberbarmen



Bezirksvertretung Oberbarmen

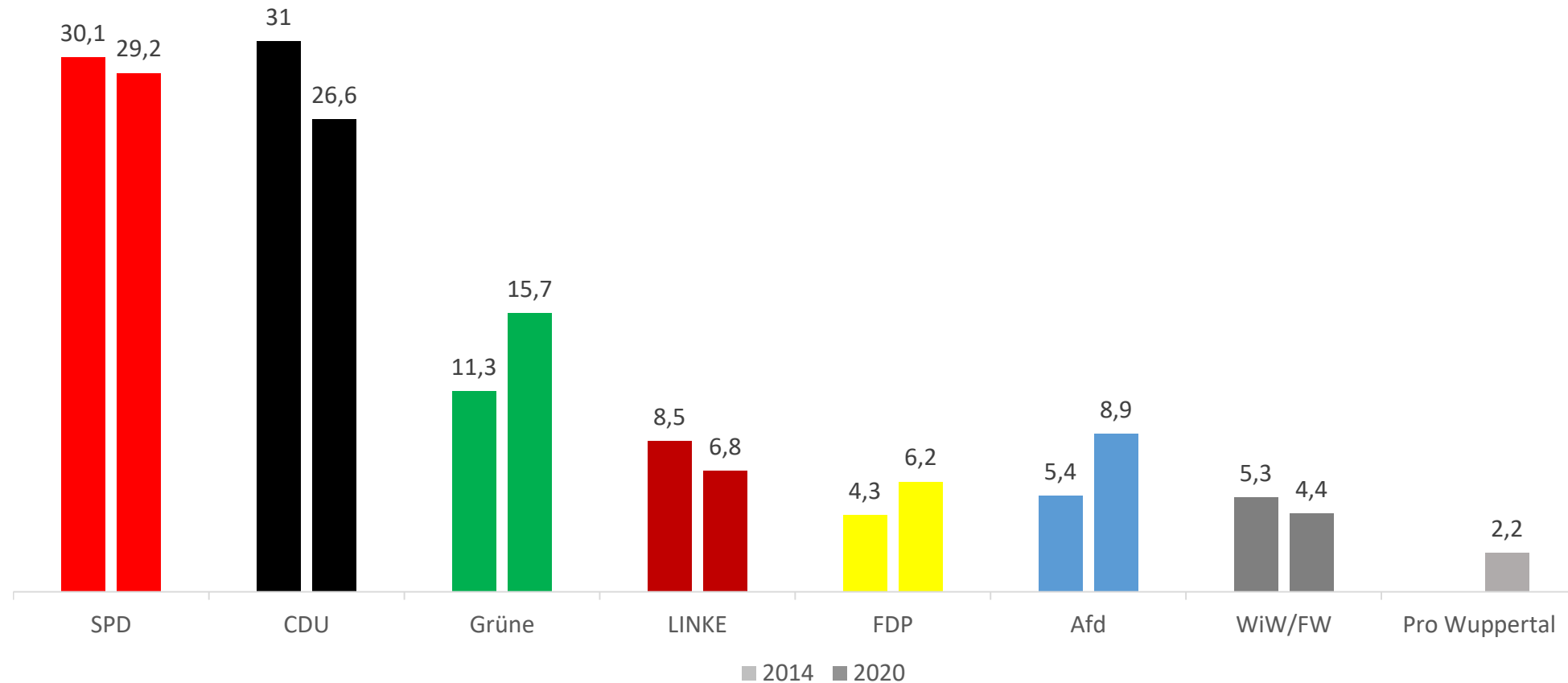
Stadt Wuppertal – 6 Oberbarmen – Sitzverteilung

Bezirksvertretungswahl 13.09.2020

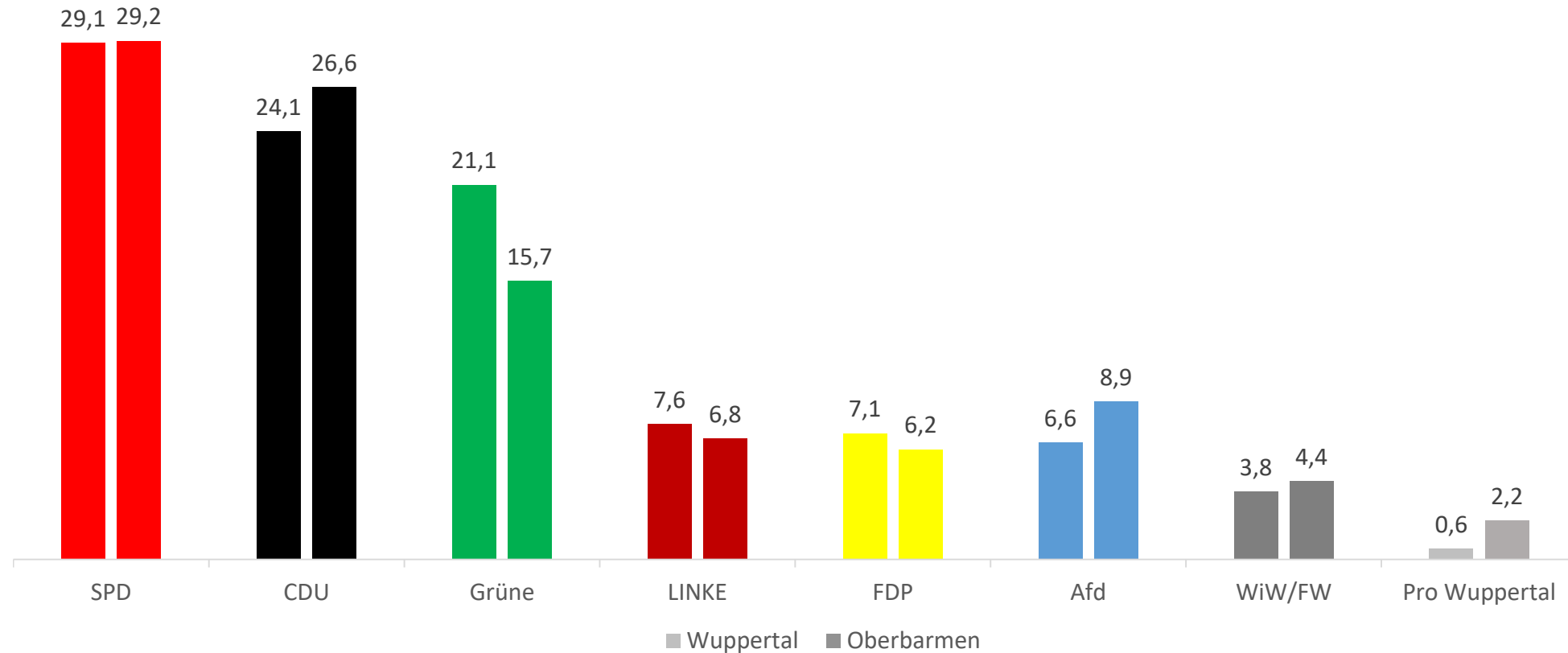


13.09.2020 20:43 Uhr – votemanager.de

Bezirksvertretung Oberbarmen: Vergleich zur Wahl 2014



Bezirksvertretung Oberbarmen verglichen mit der Gesamtstadt



Kommunalwahlbezirke mit der niedrigsten Wahlbeteiligung (Rat 2014)

	Kommunalwahlbezirke	Wahlbeteiligung
61	Oberbarmen	29,2%
62	Wichlinghausen-Süd	30,5%
51	Barmen-Mitte	32,8%
81	Langerfeld-Nord	34,6%
52	Sedansberg	35,5%
63	Wichlinghausen-Nord	35,6%
4	Ostersbaum	36,4%
	Wuppertal	45%

Hilgershöhe:

Wahllokal 193: 27,9%

Wahllokal 194: 28,9%

Kommunalwahlbezirke mit der niedrigsten Wahlbeteiligung (Europa 2019)

	Kommunalwahlbezirke	Wahlbeteiligung
61	Oberbarmen	42,6%
62	Wichlinghausen-Süd	42,9%
51	Barmen-Mitte	46%
81	Langerfeld-Nord	46,6%
52	Sedansberg	48%
72	Heckinghausen-Ost	48,6%
63	Wichlinghausen-Nord	49,3%
	Wuppertal	58,8%



Hilgershöhe:
Wahllokal 193: 37,7%
Wahllokal 194: 34,8%

Kommunalwahlbezirke mit der niedrigsten Wahlbeteiligung (Rat 2020)

	Kommunalwahlbezirke	Wahlbeteiligung
61	Oberbarmen	27,6%
62	Wichlinghausen-Süd	30%
51	Barmen-Mitte	34%
81	Langerfeld-Nord	34,6%
63	Wichlinghausen-Nord	35,1%
72	Heckinghausen-Ost	36,1%
52	Sedansberg-Rott	37,6%
	Wuppertal	46,9%



Hilgershöhe:
Wahllokal 193: 30,4%
Wahllokal 194: 24,2 %